

**Aanwijzing:** De afbeelding toont het maximaal mogelijke bereik van apparatuur.

	Airbag		Opgeslagen gaspomp		Gordelspanner		SRS-regeleenheid		Actief beschermingsstelsel voor voetgangers
	Automatisch rollover-beveiligingssysteem		Gasdrukveer / voorgespannen veer		Zone met hoge weerstand		Zone die speciale aandacht vereist		
	Lage batterijspanning		Ultra-condensator, laagspanning		Brandstoftank		Gastank		Veiligheidsklep
	Accu, hoogspanning		Hoogspanningskabel		Hoogspanningsapparaat dat de hoogspanning loskoppelt		Zekeringkast die hoogspanning uitschakelt		Hoogspanningsultracondensator
	Inhoud brandstoftank benzine / ethanol		Gastank met aanduiding van gastype (CNG)		Handmatige gasafsluitklep met aanduiding van gastype (CNG)		Hijspunt; centrale ondersteuning		

Merk	Type	Niveau	Jaar van marktintroductie	Interne referentie	Aanmaakdatum	Uitvoer	Versienummer	Bladzijde
SEAT	Ibiza	1	2021	VSS-KJ11T53	14-6-2021	14-6-2021	1	1 van 4

## 1. Identificatie / herkenning

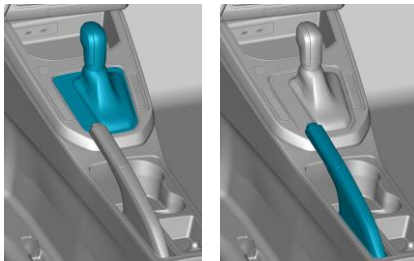
Vulpunt brandstoftank (benzine + CNG)



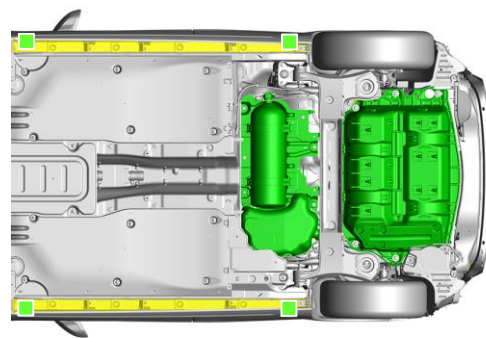
## 2. Immobilisatie / stabilisatie / heffen

### Wagen immobiliseren

Automatische versnellingsbak: Keuzehendel in stand P zetten.  
Parkeerrem bedienen.



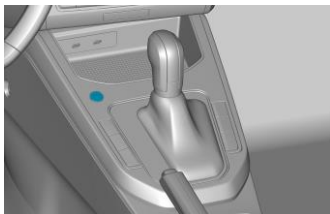
### Hefpunten



- Geschikte hefpunten
- Gastank

## 3. Controle van directe risico's / veiligheidsvoorschriften

### Motor afzetten



Als de wagen is uitgerust met een "Keyless Entry"-systeem:  
Start-stopknop indrukken zonder het rempedaal in te trappen.



In plaats van een sleutel met radiografische afstandsbediening kan ook een codekaart of een smartphone-app worden gebruikt.

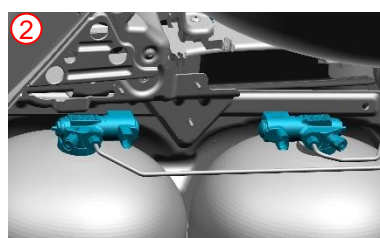

### Handmatig sluiten van gastanks



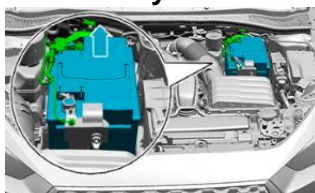
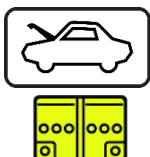
Verwijder plastic afdekkingen.

Zoek de veiligheidskleppen van de tank (zie pagina 1).

Sluit de veiligheidskleppen (5 mm steeksleutel of ringsleutel).



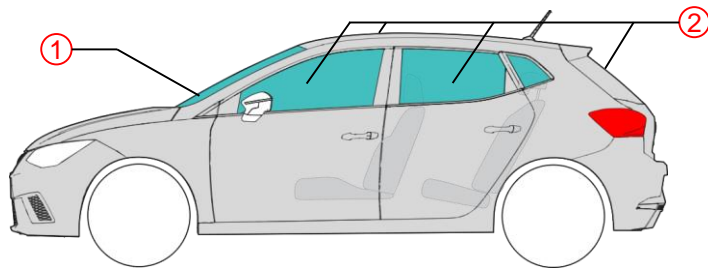
### Ontkoppel het elektrische systeem van het voertuig (12 V-accu)



- Voorklep openen.
- Eerst de min kabel (-) en dan de plus kabel (+) van de 12V-accu losmaken.

Merk	Type	Niveau	Jaar van marktintroductie	Interne referentie	Aanmaakdatum	Uitvoer	Versienummer	Bladzijde
SEAT	Ibiza	1	2021	VSS-KJ11T53	14-6-2021	14-6-2021	1	2 van 4









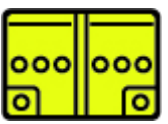



## 4. Toegang tot de inzittenden



### Ruiten:

- ① Gelaagd veiligheidsglas
- ② Enkelvoudig veiligheidsglas

## 5. Opgeslagen energie / vloeistoffen / gassen / vaste stoffen

	  	max. 260 bar
	  	9 l
	  	12 V

## 6. In geval van brand




De overdruk van de gastank gaat open bij ongeveer 110°C (blaasgeluid). Na ongeveer 90 seconden zijn de tanks leeg. Draag geschikte persoonlijke beschermingsmiddelen!



## 7. In geval van onderdompeling

Tap het water af nadat u het voertuig uit het water heeft gehaald. Sluit bij een gaslek de tanks met de afsluiters (zie hoofdstuk 3). Draag de juiste beschermingsmiddelen!

## 8. Afslepen / transport / opslag



- Sluit bij een gaslek de tanks (zie hoofdstuk 3).
- Wagen niet op de aandrijf-as afslepen.
- De gastanks niet beschadigen.

Merk	Type	Niveau	Jaar van marktintroductie	Interne referentie	Aanmaakdatum	Uitvoer	Versienummer	Bladzijde
SEAT	Ibiza	1	2021	VSS-KJ11T53	14-6-2021	14-6-2021	1	3 van 4

## 9. Belangrijke bijkomende informatie

	<p>Garandeer brandbeveiliging met adequate middelen volgens de instructies van de operations manager.</p>
	<p>Verzamel gemorste bedrijfsmedia en vloeistoffen volgens de instructies van de Operations Manager, of strooi zand / bindmiddel rond het voertuig om verspreiding te voorkomen.</p>
	<p>Vermijd direct huidcontact met bedrijfsvloeistoffen en media.</p>

## 10. Verklaring van gebruikte pictogrammen

 Ontvlambaar	 Explosief	 Gevaarlijk voor de menselijke gezondheid	 Milieugevaar	 Gassen onder druk	 Voertuig op brandstof van vloeistofgroep 2	 Voertuig op CNG
 Gasleiding (generiek)	 Gebruik water om het vuur te blussen	 Gebruik nat schuim om het vuur te blussen	 Gebruik ABC-poeder om het vuur te blussen	 Kap	 Gebruik thermische infraroodcamera	 Slimme sleutel verwijderen

Merk	Type	Niveau	Jaar van marktintroductie	Interne referentie	Aanmaakdatum	Uitvoer	Versienummer	Bladzijde
SEAT	Ibiza	1	2021	VSS-KJ11T53	14-6-2021	14-6-2021	1	4 van 4