

Informação: A ilustração mostra a gama máxima possível de equipamentos.

	Airbag		Gerador de gás		Pré-tensor de cinto de segurança		Unidade de controlo SRS		Sistema ativo de proteção para os peões
	Sistema de proteção contra o capotamento		Suporte a gás / mola pré-carregada		Zona de alta resistência		Zona que requer uma atenção especial		
	Bateria de baixa tensão		Ultra condensador		Depósito de combustível		Depósito de gás		Válvula de segurança
	Bateria de alta tensão		Cabo de alimentação / componente de alta tensão		Seccionador de emergência alta voltagem		Caixa de fusíveis de alta voltagem		Ultra condensador alta tensão
	Tanque de combustível Gasolina / Etanol		Tanque de combustível Gás (GNC)		Válvula de fecho manual com indicação do tipo de gás (GNC)		Ponto de elevação		

Marca	Tipo	Nível	Ano de introdução no mercado	Referência interna	Data de criação	Emissão	N.º de versão	Página
SEAT	Ibiza	1	2021	VSS-KJ11T53	14.06.2021	14.06.2021	1	1 de 4

1. Identificação / reconhecimento

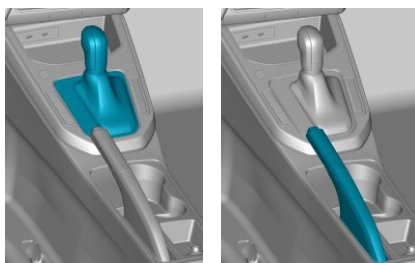
Toma de llenado de depósito de combustible (Gasolina + CNG)



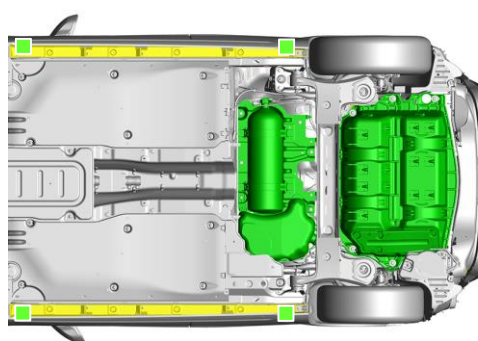
2. Imobilização / estabilização / levantamento

Imobilizar o veículo

Caixa de velocidades automática: colocar a alavanca seletora na posição "P".
Acionar o travão de mão.



Pontos de levantamento



- Pontos de levantamento adequados
- Depósito de gás

3. Controlo riscos diretos / normas de segurança

Desligar o motor



Se o veículo estiver equipado com um sistema "Keyless-Entry":
premir o botão de arranque e paragem sem acionar o pedal do travão.



Em vez de uma chave da ignição também pode ser utilizado um cartão com código ou uma aplicação de smartphone.

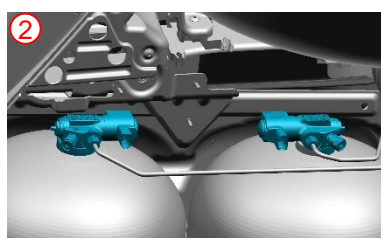

Fechamento manual de tanques de gás



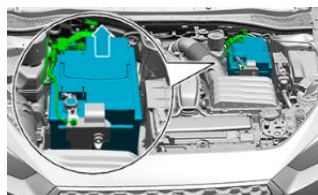
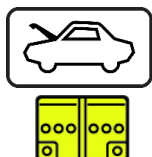
Remova as tampas de plástico.

Localize as válvulas de segurança do tanque (consulte a página 1).

Feche as válvulas de segurança (chave de boca de 5 mm ou chave de anel).



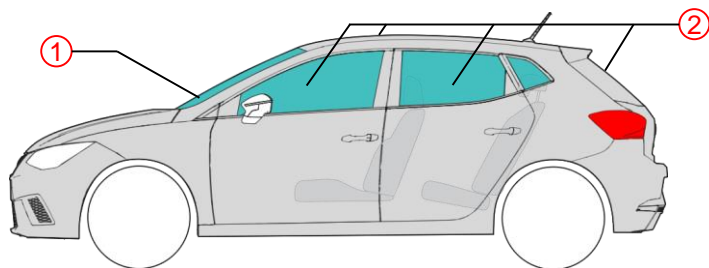
Desconecte o sistema elétrico do veículo (bateria de 12V)



- Abrir o capot.
- Desligar primeiro o cabo negativo (-) e depois o cabo positivo (+) da bateria da rede de bordo.

Marca	Tipo	Nível	Ano de introdução no mercado	Referência interna	Data de criação	Emissão	N.º de versão	Página
SEAT	Ibiza	1	2021	VSS-KJ11T53	14.06.2021	14.06.2021	1	2 de 4

4. Acesso aos ocupantes



Vidros:

- ① Vidro laminado
- ② Vidro de segurança temperado

5. Armazenamento de energia / líquidos / gases / sólidos

		máx. 260 bar
		9 l
		12 V

6. Em caso de incêndio




Os fusíveis de sobrepessão do tanque de gás abrem a cerca de 110°C (ruído de sopro). Após aproximadamente 90 segundos, os tanques estão vazios. Use equipamento de proteção individual adequado!



7. Em caso de submersão

Depois de recuperar o veículo da água, drene a água. Em caso de vazamento de gás, feche os tanques com as válvulas de corte (ver capítulo 3). Use o equipamento de proteção adequado!




8. Reboque / Transporte / Armazenamento



- Em caso de vazamento de gás, feche os tanques (ver capítulo 3).
- Não rebocar o veículo pelo eixo motor.
- Não danifique os depósitos de gás.

Marca	Tipo	Nível	Ano de introdução no mercado	Referência interna	Data de criação	Emissão	N.º de versão	Página
SEAT	Ibiza	1	2021	VSS-KJ11T53	14.06.2021	14.06.2021	1	3 de 4

9. Informação adicional importante

	<p>Garantir a proteção contra incêndio com os meios adequados seguindo as instruções do gerente de operações.</p>
	<p>Colete a mídia operacional derramada e os líquidos conforme instruído pelo Gerente de Operações ou espalhe areia / aglutinante ao redor do veículo para evitar sua propagação.</p>
	<p>Evite o contato direto da pele com fluidos e meios operacionais.</p>

10. Explicação dos pictogramas usados

 <p>Inflamável</p>	 <p>Explosivo</p>	 <p>Perigoso para a saúde humana</p>	 <p>Perigo ambiental</p>	 <p>Gases sob pressão</p>	 <p>Veículo a combustível do grupo 2</p>	 <p>Veículo a GNC</p>
 <p>Tubulação do gás (geral)</p>	 <p>Usar água para extinguir o fogo</p>	 <p>Usar espuma aquosa para extinguir o fogo</p>	 <p>Usar pó ABC para extinguir o fogo</p>	 <p>Capô</p>	 <p>Usar câmera de imagem térmica infravermelha</p>	 <p>Remover smart key</p>

Marca	Tipo	Nível	Ano de introdução no mercado	Referência interna	Data de criação	Emissão	N.º de versão	Página
SEAT	Ibiza	1	2021	VSS-KJ11T53	14.06.2021	14.06.2021	1	4 de 4