




















Note : L'illustration montre l'équipement maximum possible.

	Airbag		Générateur de gaz		Dispositif de pré-tension de ceinture de sécurité		Unité de contrôle SRS		Système de protection active des piétons
	Système automatique de protection en cas de retournement		Vérin à gaz/ressort précontraint		Zone de haute résistance		Zone nécessitant une attention particulière		
	Batterie basse tension		Supercondensateur, basse tension		Réservoir de carburant		Réservoir de gaz		Soupape de sécurité
	Bloc-batterie, haute tension		Câble d'alimentation haute tension		Dispositif de déconnexion haute tension de la batterie haute tension		Boîtier de fusibles de désactivation de la haute tension		Condensateur haute tension

Marque	Type	Niveau	Année de mise sur le marché	Référence interne	Date de création	Édition	N° de version	Page
SEAT	Ibiza	1	2021	VSS-KJ11C50	14/06/2021	14/06/2021	1	1 sur 3

1. Identification / reconnaissance

Logo



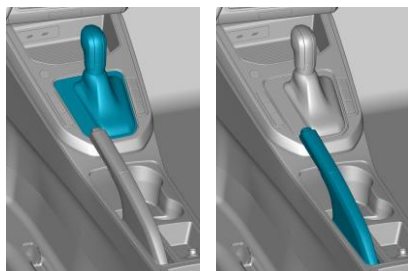
Il se peut qu'il n'y ait pas de logo.

2. Immobilisation / stabilisation / levage

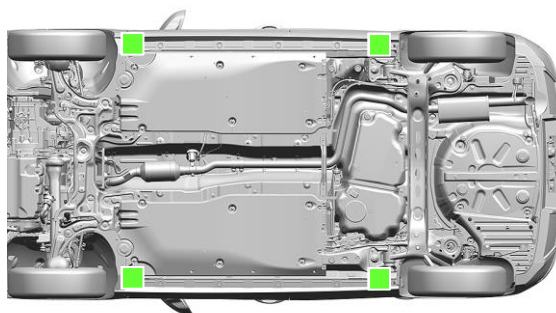
Immobiliser le véhicule

Boîte automatique : placer le levier sélecteur en position « P ».

Actionner le frein à main

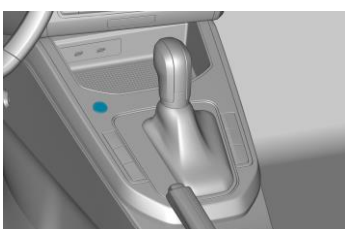


Points de levage



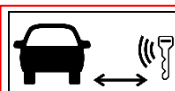
■ Points de levage appropriés

3. Contrôle des risques directs / Normes de sécurité

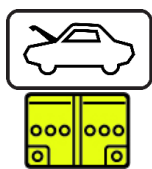


Couper le moteur

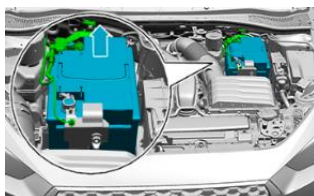
Si le véhicule est équipé du système « Keyless-Entry » : appuyer sur la touche Start/Stop sans actionner la pédale de frein.



Une carte à code ou une application pour smartphone peut également être utilisée à la place d'une clé à télécommande radio.



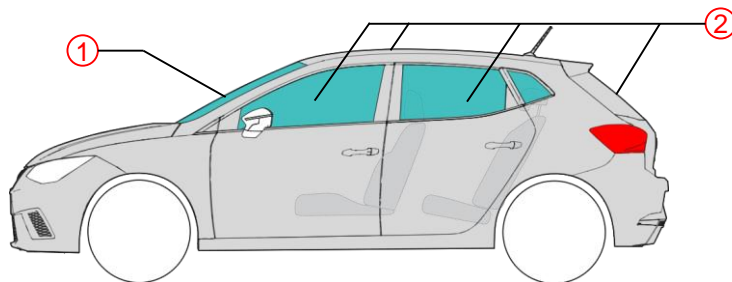
Débranchez le système électrique du véhicule (batterie 12V)



- Ouvrir le capot avant.
- Déconnecter d'abord le câble négatif (-) puis le câble positif (+) de la batterie du réseau de bord.

Marque	Type	Niveau	Année de mise sur le marché	Référence interne	Date de création	Édition	N° de version	Page
SEAT	Ibiza	1	2021	VSS-KJ11C50	14/06/2021	14/06/2021	3	2 sur 3

4. Accès aux passagers du véhicule



Vitrage :

- ① Verre de sécurité composite
- ② Verre de sécurité trempé

5. Énergie stockée / liquides / gaz / solides

		Max 55 l
		12 V

10. Explication des pictogrammes utilisés

							
Inflammable	Explosif	Corrosif	Dangereux pour la santé humaine	Danger pour l'environnement	Essence	Gazole	

Marque	Type	Niveau	Année de mise sur le marché	Référence interne	Date de création	Édition	N° de version	Page
SEAT	Ibiza	1	2021	VSS-KJ11C50	14/06/2021	14/06/2021	3	3 sur 3