




















Hinweis: Es ist die maximal mögliche Ausstattung abgebildet.

	Airbag		Gasgenerator		Gurtstraffer		SRS Steuergerät		Aktives Fußgängerschutzsystem
	Automatisches Überroll-Schutzsystem		Gasdruckdämpfer / vorgespannte Feder		Karosserie-Verstärkung		Sensibler Bereich		
	Niedervolt-Batterie		Niedervolt-Kondensator		Treibstofftank		Gastank		Sicherheitsventil
	Hochspannungsbatterie		Hochspannungskabel		Hochspannungselement das die Hochspannung abschaltet		Sicherungen / Abschalten der Hochspannung		Hochspannungskondensator

Marke	Art	Stufe	Markteinführungsjahr	Interne Referenz	Erstellungsdatum	Ausgabe	Versions-Nr.	Seite
SEAT	Ibiza	1	2021	VSS-KJ11C50	14.06.2021	25.07.2022	2	1 von 3



1. Identifizierung/Erkennung

Logo



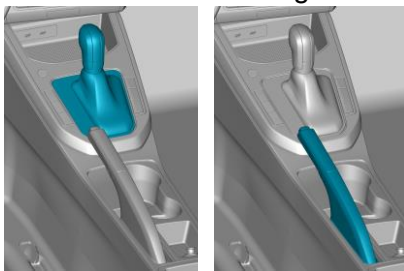
Eventuell ist kein Logo vorhanden.

2. Immobilisieren/Stabilisieren/Anheben


Fahrzeug immobilisieren

Automatikgetriebe: bringen Sie den Wählhebel in die Stellung „P“.

Feststellbremse betätigen.

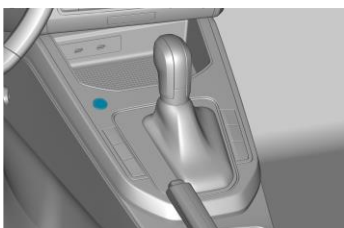


Hebepunkte



■ Geeignete Hebepunkte

3. Kontrolle direkter Risiken / Sicherheitsregeln

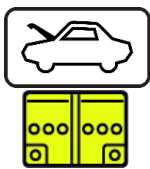


Motor ausschalten

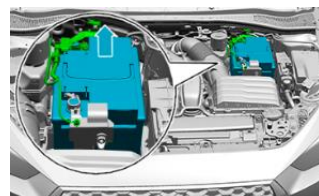
Wenn das Fahrzeug mit einem „Keyless-Entry“-System ausgestattet ist: Start- und Stopptaster drücken ohne das Bremspedal zu betätigen.



Anstelle eines Funkschlüssels kann auch eine Code-Karte oder eine Anwendung für Smartphone verwendet werden.



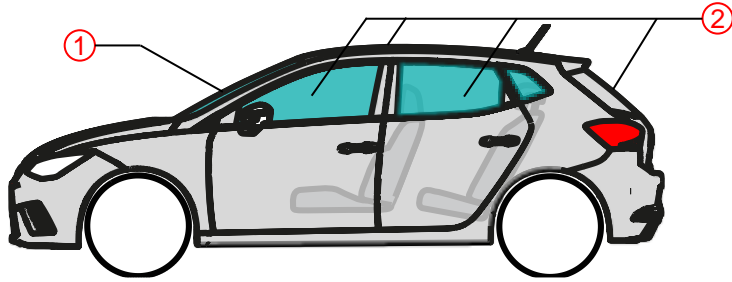
Trennen Sie das Bordnetz des Fahrzeugs (12V-Batterie).



- Frontklappe öffnen.
- Zuerst Minusleitung (-) dann Plusleitung (+) der 12V-Bordnetzbatterie abklemmen.

Marke	Art	Stufe	Markteinführungsjahr	Interne Referenz	Erstellungsdatum	Ausgabe	Versions-Nr.	Seite
SEAT	Ibiza	1	2021	VSS-KJ11C50	14.06.2021	25.07.2022	2	2 von 3



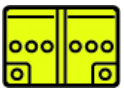

4. Zugang zu den Insassen










Verglasung:

- ① Verbundsicherheitsglas
- ② Einscheiben-Sicherheitsglas

5. Gespeicherte Energie/Flüssigkeiten/Gase/Feststoffe

		Max 55l
		12 V

10. Erläuterung der verwendeten Piktogramme

							
Entzündbar	Explosiv	Korrosiv	Gesundheitsschädlich	Umweltgefährlich	Benzin-Kraftstoff	Diesel-Kraftstoff	

Marke	Art	Stufe	Markteinführungsjahr	Interne Referenz	Erstellungsdatum	Ausgabe	Versions-Nr.	Seite
SEAT	Ibiza	1	2021	VSS-KJ11C50	14.06.2021	25.07.2022	2	3 von 3