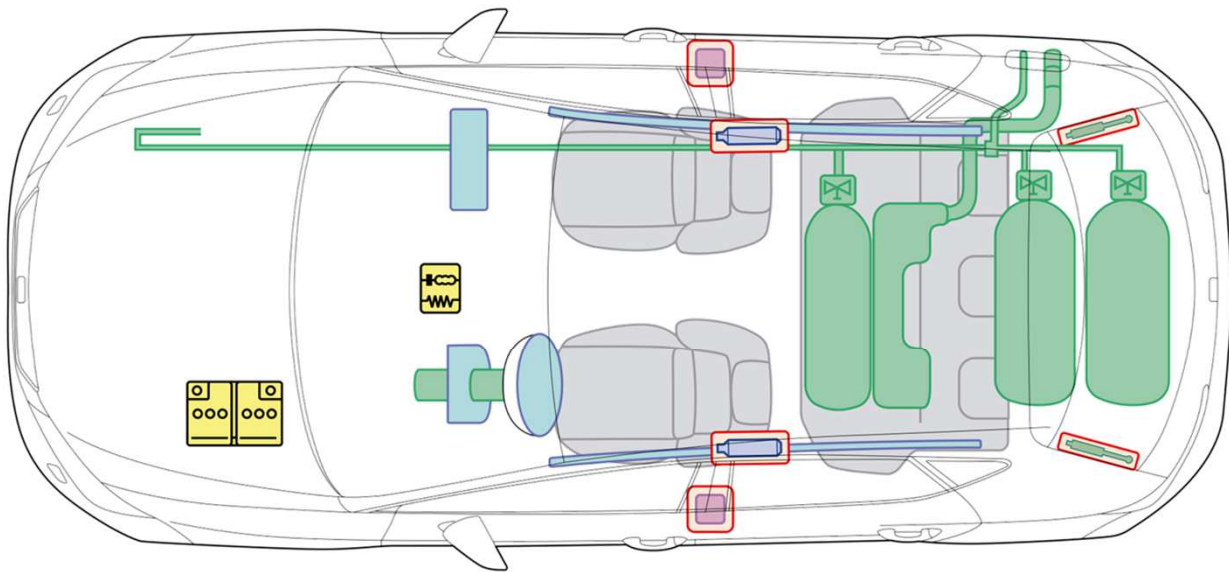
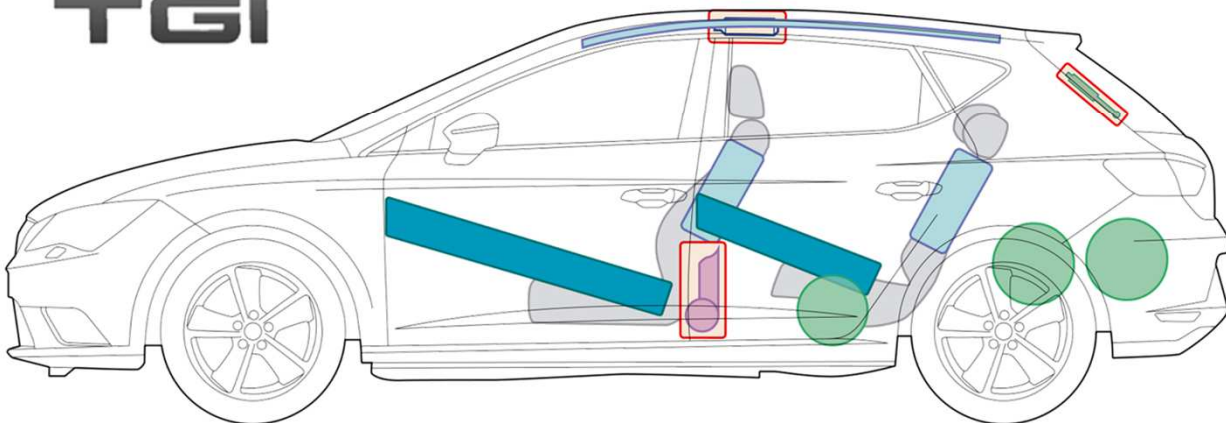


Leon








[5 Porte, TGI, dal 2019]



TGI



Legenda

	Airbag		Rinforzo della carrozzeria		Centralina
	Générateur del gas		Ammortizzatori a gas		Batteria
	Pretensionatori delle cinture		Valvola di sicurezza		Serbatoio del carburante
	Serbatoio del gas				



Leon (5 Porte, TGI)



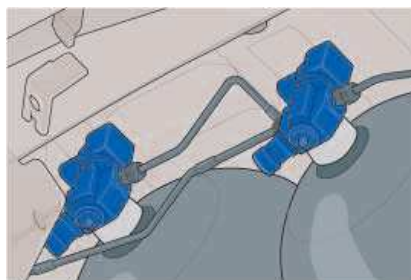
Indicazioni per l'impianto del gas

Chiudere manualmente il serbatoio gas

(in caso di odore di gas o di fuoriuscita di metano)

1. Accesso al serbatoio di metano

- L'accesso al serbatoio avviene dal sottoscocca
- I serbatoi gas sono rivestiti con un rivestimento di plastica. Per raggiungere il serbatoio gas, è necessario rimuovere questo rivestimento con dei mezzi adatti, senza danneggiare i componenti che vi si trovano al di sotto.



Valvole di chiusura elettromagnetiche sul serbatoio gas

2. Localizzare i rubinetti di chiusura

- Ogni serbatoio gas ha una propria valvola della bombola con un rubinetto di chiusura manuale.



Rubinetto di chiusura manuale su piede della valvola della bombola

3. Chiudere a mano il serbatoio gas

- Se necessario in base all'utilizzo, bisogna chiudere separatamente ogni serbatoio gas.
- Con una chiave da 5 o una chiave ad anello è possibile chiudere la valvola di chiusura manuale, girando la vite a testa quadra di mezzo giro in senso orario.

Nota:

Sulla valvola sono presenti i contrassegni "C" (chiusura) e "O" (apertura).