

Aanwijzing: de compleet in te bouwen uitrusting wordt getoond.

	Airbag		Gasgenerator		Gordelspanner		SRS-regelapparaat		Actief voetgangersbeschermingssysteem
	Automatisch koprolbescherminingssysteem		Gasdrukdemper/v oorgespannen veer		Hoogvast gedeelte		Let extra op		
	Laagvoltaccu		Laagspannings-ultracondensator		Brandstoftank		Gastank		Veiligheidsklep
	Hoogvoltaccu		Hoogvoltkabels		Hoogvoltvoorziening voor hoogvoltschakeling		Zekeringenhouder Buiten werking stellen Hoogvoltsysteem		Hoogvolt-supercondensator
	Brandstof-/ethanoltank		Gastank met aanduiding van gastype (CNG)		Handmatige gasafsluitklep met aanduiding van gastype (CNG)		Hefpunt/centrale steun		

Merk	Soort	Stap	Marktintroduceejaar	Interne referentie	Aanmaakdatum	Uitgave	Versienr.	Pagina
SEAT	Leon	1	2021	VSS-KL80T53	20/10/2020	01/02/2021	1	1 van 4

1. Identificatie / herkenningsskenmerken


Vulpunt brandstoftank (benzine + CNG)




2. Immobilisatie / stabilisatie / opkrikken

Wagen immobiliseren

Knop P (parkeren) indrukken en parkeerrem bedienen.



Hefpunten



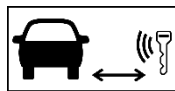
- Geschikte hefpunten
- Gastank

3. Controle van directe risico's / veiligheidsvoorschriften

Motor afzetten



Start-stopknop indrukken zonder het rempedaal in te trappen



In plaats van een sleutel met radiografische afstandsbediening kan ook een codekaart of een smartphone-app worden gebruikt.

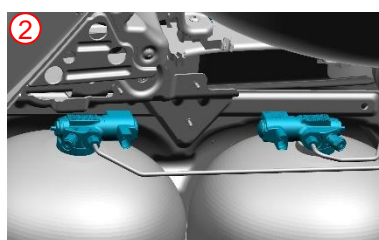

Handmatig sluiten van gastanks



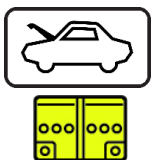
Toegang tot tanks: verwijder plastic afdekkingen.

Zoek de veiligheidskleppen van de tank (zie pagina 1).

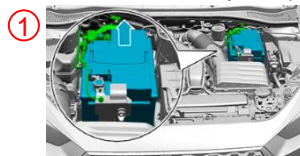
Sluit de veiligheidskleppen (5 mm steeksleutel of ringsleutel).



Ontkoppel het elektrische systeem van het voertuig (12 V)

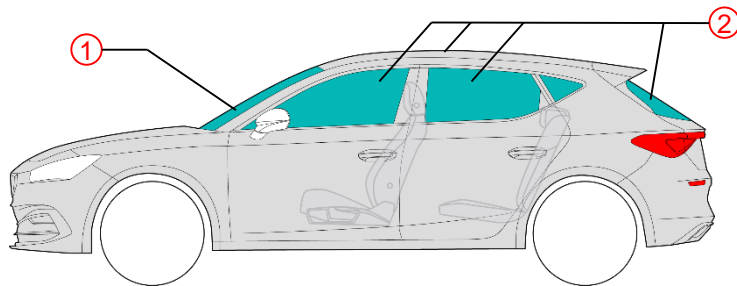


Maak eerst de minpool (-) en daarna de pluspool (+) van de boordaccu los.



Merk	Soort	Stap	Marktintroducejaar	Interne referentie	Aanmaakdatum	Uitgave	Versienr.	Pagina
SEAT	Leon	1	2021	VSS-KL80T53	20/10/2020	01/02/2021	1	2 van 4









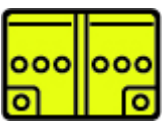



4. Toegang tot de inzittenden



Ruiten:

- ① Gelaagd veiligheidsglas
- ② Enkelvoudig veiligheidsglas

5. Energieaccumulator / vloeistoffen / gassen / vaste stoffen

	  	<p>max. 260 bar</p>
	  	<p>9 l</p>
	  	<p>12 V</p>

6. In geval van brand



De overdruk van de gastank gaat open bij ongeveer 110°C (blaasgeluid). Na ongeveer 90 seconden zijn de tanks leeg. Draag geschikte persoonlijke beschermingsmiddelen!



7. Bij te water raking

Tap het water af nadat u het voertuig uit het water heeft gehaald. Sluit bij een gaslek de tanks met de afsluiters (zie hoofdstuk 3). Draag de juiste beschermingsmiddelen!

8. Afslepen / transport / opslag

Sluit bij een gaslek de tanks (zie hoofdstuk 3).

Merk	Soort	Stap	Marktintroduceerjaar	Interne referentie	Aanmaakdatum	Uitgave	Versienr.	Pagina
SEAT	Leon	1	2021	VSS-KL80T53	20/10/2020	01/02/2021	1	3 van 4

9. Belangrijke bijkomende informatie

	Garandeer brandbeveiliging met adequate middelen volgens de instructies van de operations manager.
	Verzamel gemorste bedrijfsmedia en vloeistoffen volgens de instructies van de Operations Manager, of strooi zand / bindmiddel rond het voertuig om verspreiding te voorkomen.
	Vermijd direct huidcontact met bedrijfsvloeistoffen en media.

10. Betekenis van gebruikte pictogrammen

 Brandbaar	 Gevaar voor explosie	 Ernstig gevaar voor de gezondheid	 Gevaar voor het milieu	 Gassen onder druk	 Benzine	 Voertuig op CNG
 Gasleiding (generiek)	 Brand met water blussen	 Gebruik nat schuim om het vuur te blussen	 Gebruik ABC-poeder om het vuur te blussen	 Voorklep	 Gebruik thermische infraroodcamera	 Intelligente sleutel verwijderen

Merk	Soort	Stap	Marktintroduceerjaar	Interne referentie	Aanmaakdatum	Uitgave	Versienr.	Pagina
SEAT	Leon	1	2021	VSS-KL80T53	20/10/2020	01/02/2021	1	4 van 4