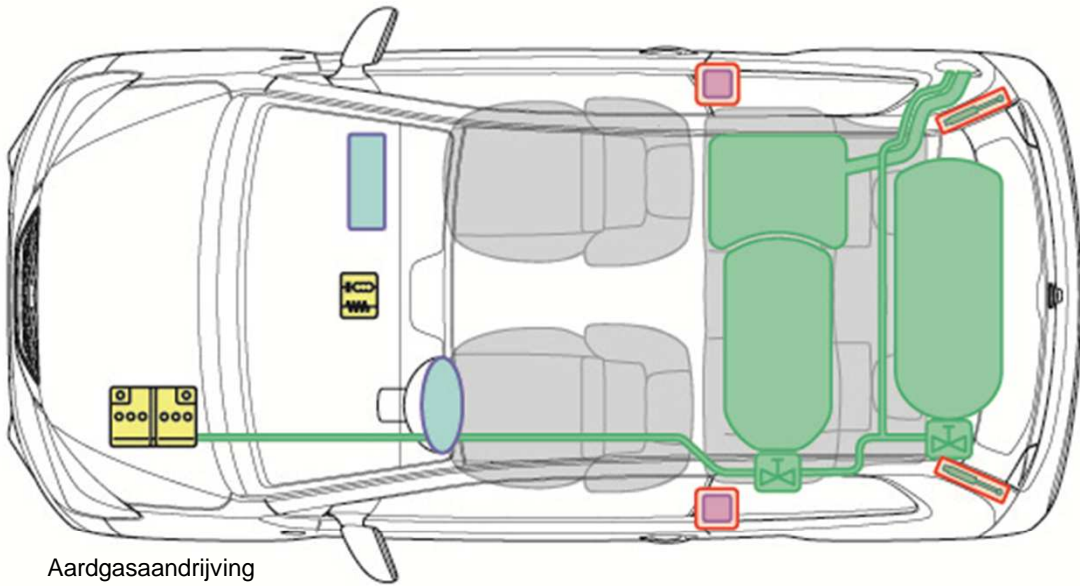


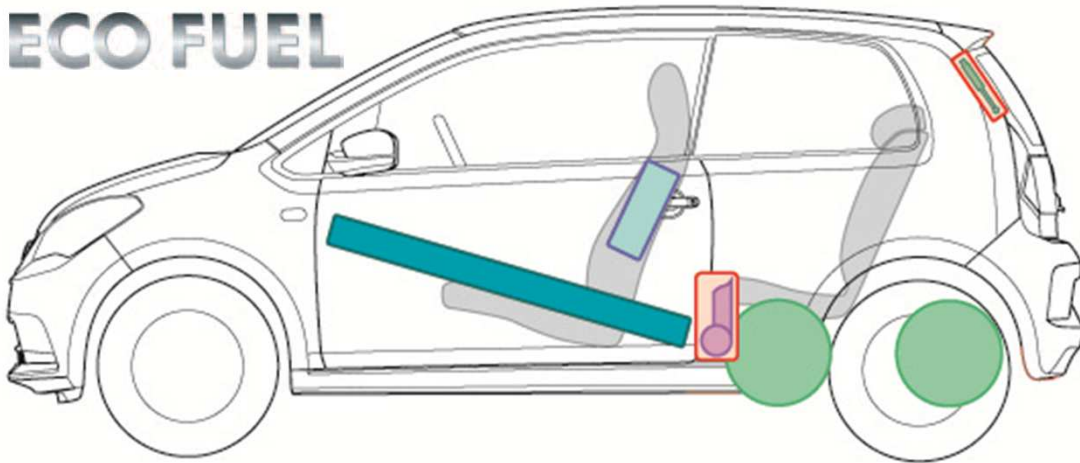
Mii

(3 Portieren, EcoFuel, vanaf 2012)



Aardgasaandrijving

ECO FUEL



Legenda

	Airbag		Carrosserieverstevinging		Airbagregelapparaat
	GasTank		Veiligheidsklep		12V-Accu
	Gordelspanner		Gasdrukdemper		Brandstoftank

M

Mii (3 Portieren), EcoFuel



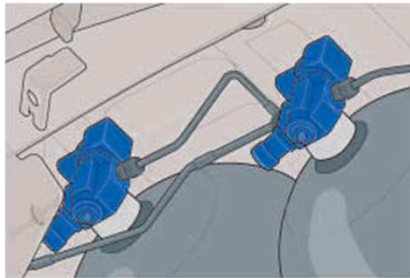
Aanwijzingen bij de aardgasinstallatie

Gastanks handmatig sluiten

(indien men gas ruikt of wanneer aardgas ontsnapt)

1. Toegang tot de aardgastanks

- De toegang tot de tanks gebeurt via de onderkant.
- De gastanks zijn met een kunststofafdekking bekleed. Om bij de aardgastanks te komen, moet men deze afdekking met gepaste middelen verwijderen, zonder de daaronder liggende onderdelen van de gasinstallatie te beschadigen.



Elektromagnetische afsluitklep aan de gastank

2. Localiser les robinets d'arrêt_Afsluitkranen zoeken

- Elke gastank beschikt over een eigen flesklep met een handbediende afsluitkraan.
- Indien nodig moet elke gastank afzonderlijk worden afgesloten.



handbediende afsluitkraan aan de voet van de flessenklep.

3. Gastank met de hand sluiten

- Indien nodig moet elke gastank afzonderlijk worden afgesloten.
- Met behulp van een vijfkant- of ringsleutel kan de handmatige afsluitklep op het vierkant worden vastgezet door rechtsom te draaien tot aan de aanslag van de klep.